

Kitathek Professional 7 – Fragen und Antworten

Auswahl der richtigen Programmvariante

Im Allgemeinen ist die Kitathek Pro lizenzrechtlich einrichtungsbezogen. Das bedeutet, jede Kindertageseinrichtung, die mit dem Programm arbeiten möchte, benötigt eine Lizenz. Innerhalb der einzelnen Einrichtung können jedoch mehrere Benutzer mit dem Programm arbeiten. Die folgenden Lizenzmodelle bieten die passende Lösung für Ihre Anforderungen.

Grundlagen:

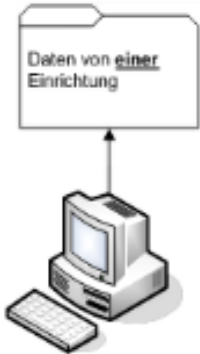
Frontend: Das Kitathek Pro Programm selbst läuft in einem Microsoft Access Frontend (ab Microsoft Access 2016 32-Bit oder höher Vollversion / Runtime-Version).

Datenbankoptionen: Das Programm kann mit einer Microsoft Access-Datenbank (*.accdb) oder einer Microsoft SQL-Server-Datenbank betrieben werden. Die Wahl der Datenbank beeinflusst die Skalierbarkeit, Sicherheit und Anzahl der gleichzeitigen Benutzer.

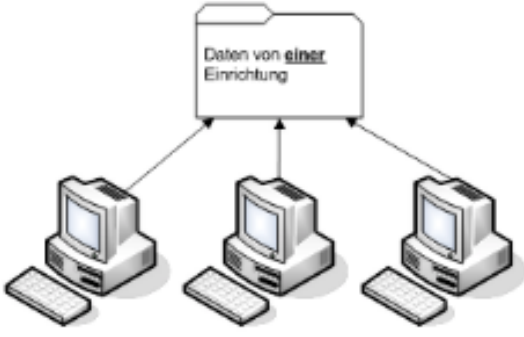
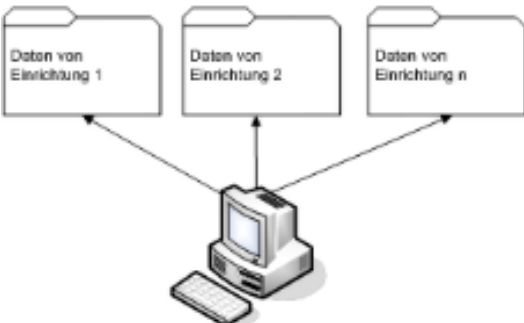
Client-Typen:

Rich Client: Die Anwendung wird lokal auf dem Rechner installiert und ausgeführt.

Terminalserver-Zugriff: Die Anwendung kann über einen Terminalserver (z.B. Citrix, Remote Desktop Services) genutzt werden. Dies ermöglicht den Zugriff von verschiedenen Endgeräten ohne lokale Installation.

	<p>Einplatzlizenz</p> <p>Funktionsweise: Ermöglicht die Verwaltung der Daten einer Einrichtung auf einem PC.</p> <p>Installation: Lokale Installation des Access Frontends auf einem PC/Notebook.</p> <p>Datenbank: Wahlweise Microsoft Access-Datenbank (*.accdb) oder Microsoft SQL-Server-Datenbank.</p> <p>Zusatzinstallation: Eine zusätzliche Installation des Access Frontends auf einem Heimrechner ist erlaubt, um die Daten von zu Hause aus zu bearbeiten (nicht gleichzeitig mit der Einrichtung).</p> <p>Datenabgleich: Bei Access-Datenbank: Datensicherung und Wiederherstellung. Bei SQL-Server: Standard SQL-Server-Backup- und Wiederherstellungsmechanismen.</p> <p>Terminalserver: Nicht für die Nutzung auf einem Terminalserver vorgesehen.</p> <p>Geeignet für: Kleine Einrichtungen mit nur einem primären Anwender.</p>
---	---

Kitathek Professional 7 – Fragen und Antworten

	<p>Netzwerklicenz</p> <p>Funktionsweise: Ermöglicht die Verwaltung der Daten einer Einrichtung auf mehreren PCs/Notebooks innerhalb des Netzwerks.</p> <p>Installation: Lokale Installation des Access Frontends auf beliebig vielen PCs/Notebooks innerhalb der Einrichtung.</p> <p>Datenbank: Empfohlen: Microsoft SQL-Server-Datenbank für optimale Performance und gleichzeitigen Zugriff. Alternativ: Microsoft Access-Datenbank (Performance-Einschränkungen bei mehreren Benutzern).</p> <p>Terminalserver: Nutzung auf einem Terminalserver erlaubt, die Anzahl der gleichzeitigen Benutzer ist jedoch durch die Lizenz begrenzt. Die Performance hängt stark von der Datenbankwahl (SQL-Server empfohlen) und der Serverhardware ab.</p> <p>Updates: Updates des Access Frontends müssen auf jedem Client separat installiert werden.</p> <p>Geeignet für: Einrichtungen, in denen mehrere Mitarbeiter gleichzeitig auf die Daten zugreifen müssen.</p>
	<p>Mehreinrichtungslizenz</p> <p>Funktionsweise: Ermöglicht die Verwaltung der Daten mehrerer Einrichtungen auf einem PC/Notebook.</p> <p>Installation: Lokale Installation des Access Frontends auf einem PC/Notebook.</p> <p>Datenbank: Wahlweise Microsoft Access-Datenbank (*.accdb) oder Microsoft SQL-Server-Datenbank.</p> <p>Zusatzinstallation: Eine zusätzliche Installation des Access Frontends auf einem Heimrechner ist erlaubt, um die Daten von zu Hause aus zu bearbeiten (nicht gleichzeitig mit der Einrichtung).</p> <p>Datenabgleich: Bei Access-Datenbank: Datensicherung und Wiederherstellung. Bei SQL-Server: Standard SQL-Server-Backup- und Wiederherstellungsmechanismen.</p> <p>Terminalserver: Nicht für die Nutzung auf einem Terminalserver vorgesehen.</p> <p>Geeignet für: Verwaltungen, die Daten mehrerer Einrichtungen zentral verwalten möchten, aber nur einen primären Anwender haben.</p>

Kitathek Professional 7 – Fragen und Antworten

Kombi-Lizenz

Funktionsweise: Ermöglicht die Verwaltung der Daten **mehrerer** Einrichtungen auf **mehreren** PCs/Notebooks. Kombiniert die Vorteile der Netzwerk- und Mehreinrichtungslizenz.

Installation: Lokale Installation des Access Frontends auf beliebig vielen PCs/Notebooks innerhalb der Einrichtungen.

Datenbank: Empfohlen: Microsoft SQL-Server-Datenbank für optimale Performance und gleichzeitigen Zugriff. Alternativ: Microsoft Access-Datenbank (Performance-Einschränkungen bei mehreren Benutzern).

Terminalserver: Nutzung auf einem Terminalserver erlaubt, die Anzahl der gleichzeitigen Benutzer ist jedoch durch die Lizenz begrenzt. Die Performance hängt stark von der Datenbankwahl (SQL-Server empfohlen) und der Serverhardware ab.

Updates: Updates des Access Frontends müssen auf jedem Client separat installiert werden.

Geeignet für: Größere Organisationen, die Daten mehrerer Einrichtungen dezentral verwalten und gleichzeitig mehreren Mitarbeitern den Zugriff ermöglichen möchten.

Hinweis: Die Performance und Skalierbarkeit hängen stark von der gewählten Datenbank ab. Für den Einsatz mit mehreren Benutzern oder größeren Datenmengen wird dringend die Verwendung einer Microsoft SQL-Server-Datenbank empfohlen. Die genaue Anzahl der zulässigen gleichzeitigen Benutzer bei der Nutzung auf einem Terminalserver kann je nach Lizenzvereinbarung variieren. Bitte kontaktieren Sie uns für weitere Informationen.

Bei Update Ihrer vorhandenen Version auf die neue Version hilft Ihnen folgende Aufstellung für die richtige Wahl des Lizenztyps:

Lizenzvariante	Anzahl benötigter Lizenzen
Einplatzsystem	1 Einplatzlizenz für <u>eine</u> Einrichtung (Kita)
Netzwerklicenz	1 Einplatzlizenz pro Einrichtung + 1 Netzwerklicenz (pauschal)
Multi-Einrichtungslizenz	1 Einplatzlizenz für <u>eine</u> Einrichtung (Person) + 1 Multi-Einrichtungslizenz
Kombi-Lizenz	1 Einplatzlizenz pro Einrichtung + 1 Kombi-Lizenz (pauschal)

Kitathek Professional 7 – Fragen und Antworten

Systemvoraussetzungen/ Systemanforderungen

Hardware

Einplatzrechner oder Netzwerk-Client

Grafikauflösung	<ul style="list-style-type: none">• Mindestens 1.024x768 bei Schriftgröße 100% und Punktdichte 96dpi (einzelne Teile können auch höhere Auflösungen erfordern); bei von 100% abweichenden Schriftgrößen und/oder höherer Punktdichte sind ebenfalls entsprechend höhere Auflösungen erforderlich (empfohlen 1.280x1024, 96 dpi).• Aufgrund von Beschränkungen in Microsoft Access (der Plattform für die Kitathek Professional) darf die maximale Breite oder Höhe des Access-Fensters (und damit des Anwendungsfensters der Kitathek Professional) einen Wert von 22,75 Zoll nicht überschreiten. Wenn man die Kitathek Professional im Vollbildmodus verwenden möchte, ergeben sich maximale Bildschirmdiagonalen von 26,1 Zoll (16:9-Monitor) bzw. 26,8 Zoll (16:10-Monitor).• True Color
Prozessor	<ul style="list-style-type: none">• Mindestens Pentium-Prozessor (oder vergleichbare Leistungsdaten) mit einer Taktfrequenz von 2 GHz (empfohlen Dual Core oder besser)
RAM	<ul style="list-style-type: none">• 2 GB RAM (empfohlen: 4 GB oder mehr). Bei 64-Bit-Systemen und Software verdoppeln sich diese Werte.
Festplattenspeicher	<ul style="list-style-type: none">• 5 GB freier Festplattenplatz (Dateisystem NTFS oder neuer)
Drucker	<ul style="list-style-type: none">• Windows-kompatibler grafikfähiger Drucker (Laserdrucker empfohlen)

Software

Bitte beachten Sie, dass die Kitathek Professional ausschließlich mit der **32bit-Version von Microsoft Office** freigegeben ist.

Unterstützte Betriebssysteme	<ul style="list-style-type: none">• Windows 10 32-Bit sowie 64-Bit• Windows 11 32-Bit sowie 64-Bit (unsere Empfehlung)• Windows Server 2012 oder höher
Microsoft Office Unterstützung Wir empfehlen die Standardversion von Microsoft Office ohne Microsoft Access. <i>Bitte beachten Sie, dass die Kitathek Professional 7 ausschließlich mit der 32bit-Version von Microsoft Office freigegeben ist,</i>	<ul style="list-style-type: none">• Microsoft Office 2016 32-Bit oder höher (Office 2019, 2021, 2024 oder Microsoft Office 365)• Microsoft Access 2016-Vollversion / Runtime (32-Bit) oder Microsoft 365 Access Vollversion / Runtime in Verbindung mit AddPath 2016

Für die Erstellung von Berichten und Korrespondenz ist Microsoft Word erforderlich!

Andere Textverarbeitungsprogramme wie beispielsweise Writer von OpenOffice **werden nicht unterstützt!**

Wir empfehlen die Standardversion von Microsoft Office ohne Microsoft Access. Sollte bei Ihnen die Vollversion von Microsoft Access 2016, 2019 oder Office 365 Abo installiert sein, können Sie die

Kitathek Professional 7 – Fragen und Antworten

Kitathek Pro auch mit diesen Versionen verwenden. Es muss nur eine spezielle Verknüpfung für den Aufruf des Programms manuell angelegt werden. Erklärungen dazu erhalten Sie in der Installationsanleitung zur Kitathek Pro. Wir unterstützen auch optional Microsoft Access 2016-Runtime (32-Bit) bzw. Microsoft 365 Access Runtime (32-Bit) in Verbindung mit dem kostenfreien Tool [AddPath 2016 von Gunter Avenius](#). Sie können die [vertrauenswürdige Speicherorte für Microsoft Office auch per Gruppenrichtlinien](#) hinzufügen.

Achtung! Bitte beachten Sie, dass die Kitathek Pro ausschließlich mit der **32-Bit-Version** von Microsoft Office freigegeben ist.

Sollten Sie einen neuen Rechner mit Windows 11 erhalten, ist meist Microsoft Office 365 in der 64-Bit-Version vorinstalliert. Bitte deinstallieren Sie die 64-Bit-Version und installieren Sie die 32-Bit Version von Microsoft Office, bevor Sie die Kitathek installieren.

Für die Erstellung von Entwicklungsberichten, eigene Listen und Korrespondenz (Serienbriefe) innerhalb der Kitathek Pro ist das „**richtige**“ Microsoft Word erforderlich. Andere Textverarbeitungsprogramme wie beispielsweise Writer von OpenOffice sowie Microsoft Office 365 Business Essentials (Online-Version von Office) können leider nicht unterstützt werden!

Microsoft Office 2016 / 365 / 2019 in der einfachsten Version [Microsoft Office 365 Personal Jahresabonnement](#) kostet im Moment bei **Amazon** 99,00 € im Jahres-Abo (Stand Mai 2025). Wenn Sie als Einrichtung über eine entsprechende Bescheinigung verfügen, können Sie über das **Onlineportal für IT-Spenden** [Stifter-helfen.de](#) beispielsweise eine Microsoft 2016, 2019 oder 365 Version kostenlos bzw. zu sehr günstigen Konditionen erhalten. Es ist nur ein Antrag auszufüllen.

Technischer Hinweis zur Installation

Versionskonflikte im Microsoft Office Umfeld können nicht durch uns gelöst werden. In diesen Fällen ist beim Hersteller der Plattform – Microsoft – eine Lösung zu suchen.

Wir empfehlen daher dringend unsere Systemvoraussetzungen zu beachten, um Kompatibilitätsprobleme und Versions- bzw. Softwarekonflikte bereits im Vorfeld zu minimieren.

OneDrive oder sonstige Onlinespeicher

Berücksichtigen Sie bitte, dass die Kitathek Pro **nicht** auf einem **OneDrive-Laufwerk** oder **sonstige Onlinespeicher** ausgeführt werden kann!

Zitat aus **Microsoft OneDrive Offers Unlimited Cloud Storage for Office 365 Subscribers**:

Limitations with Microsoft Access

Note that because the files are copied to the OneDrive cloud in the background of the PC, this is not equivalent to sharing an Access database file across a LAN. If you have a “master” backend database on your PC’s OneDrive folder, it gets copied to the cloud as CPU cycles are available on your PC. If you share that folder with others, the updated database will be copied to their OneDrive folder based on their PC’s availability. While this is fine if the database is read only, if edits occur, this will not synchronize properly. **So do not try to use OneDrive as an alternative to a LAN.**

Kitathek Professional 7 – Fragen und Antworten

Netzwerk mit WLAN

Eine Netzwerkkumgebung per **WLAN** können wir - wenn überhaupt **nur bedingt** - dann empfehlen, wenn die konstante Zugriffsmöglichkeit auf Ihre Netzwerkkordner gewährleistet ist. Das bedeutet, der WLAN-Zugriff auf Ihre Netzwerkkordner muss **stabil** und mit einer entsprechenden Zugriffsgeschwindigkeit für alle Rechner ausgestattet sein, das hat nicht unbedingt etwas mit dem Zugriff auf Ihr Internet zu tun. Ist dies nicht gewährleistet, ist das aus unserer Sicht keine Lösung in Hinblick auf Stabilität und Performance. Optimal wäre ein „**richtiges**“ Netzwerk per **LAN-Verkabelung** innerhalb des Hauses oder ein **Terminalserver** per **Remote Control** bzw. **Citrix**.

WLAN-Netzwerke sind generell nicht unbedingt sehr stabil – da reichen leichte Schwankungen in der Leistung und Probleme sind vorprogrammiert. Wir machen darauf aufmerksam, dass Abbrüche in der Kitathek Pro durch instabile Netzwerke die Datenbank u. U. irreparabel beschädigen kann – dies gilt zumindest bei der Nutzung von Access-Datenbanken als Backend. Tägliche Datensicherungen sind daher in diesem Umfeld obligatorisch.

Microsoft Terminal Server bzw. Citrix-Server / SQL-Server

Die Kitathek ist bereits mehrfach in Terminal-Server- bzw. Citrix-Server-Umgebungen installiert und produktiv im Einsatz.

Die besten Erfahrungen haben wir mit einer Microsoft-Terminalserver-Umgebungen gemacht (Zugriff per Remotedesktop. Dies funktioniert auch halbwegs vernünftig, wenn die Internetgeschwindigkeit nicht so schnell ist). Es lohnt sich für kleine Trägerschaften als auch für große Trägerschaften.

Über <https://stifter-helfen.de/> haben Sie als gemeinnützige Organisation die Möglichkeit, sehr günstig an Hardware (Server) und Software (Terminalserverlizenzen, Office Lizenzen etc.) zu kommen.

Sie können die Daten-Datenbank (Backend) ohne Probleme auf einen **Microsoft SQL Server** (ab 2014 oder höher inklusive Express-Version) legen. Andere Datenbanksysteme unterstützen wir leider nicht. Ferner können Sie einen individuellen Installationspfad angeben, der nicht zwingend im ProgramData-Ordner liegen muss (unsere Voreinstellung für die Standard-Einzelplatzversionen).

Durch unsere Installation werden alle vertrauenswürdigen Speicherorte, Programm-Einstellungen sowie die Programm-Verknüpfung richtig gesetzt. Bei weiteren Benutzern sind noch einige Besonderheiten erforderlich, die wir Ihnen gerne nach Rücksprache ausführlich erläutern.

Wir empfehlen vor Kauf diese Systemumgebung jedoch mit der Kitathek Pro Demoversion ausführlich zu testen!